



# VIH EN PERSONAS HISPANAS EN MARYLAND, 2022

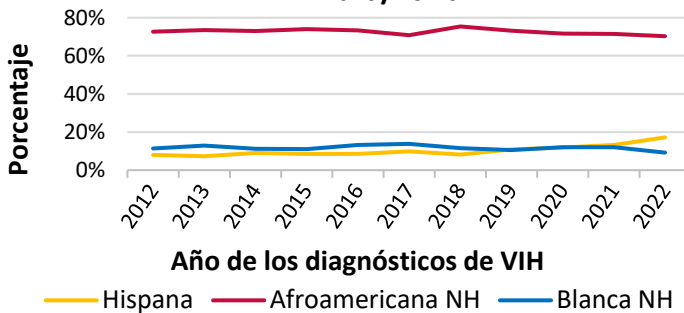
DATOS INFORMADOS HASTA EL 30 DE JUNIO DE 2023

## Nuevos Diagnósticos de VIH en Maryland

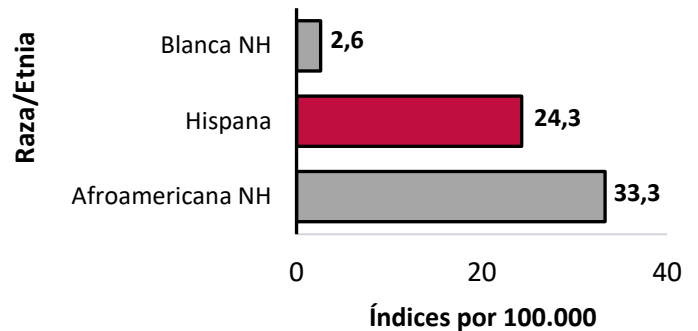
En el 2022, 129 personas hispanas fueron diagnosticadas con VIH.

- En el 2022, las personas hispanas representaron el 17,2% de los 751 diagnósticos de VIH informados.
- Se estima que un 16,1% adicional de personas hispanas que viven con VIH en Maryland aún no tienen diagnóstico, desde el 2021.

**Tendencias de los diagnósticos de VIH por Raza/Etnia**



**Índices de los diagnósticos de VIH por Raza/Etnia en el 2022**

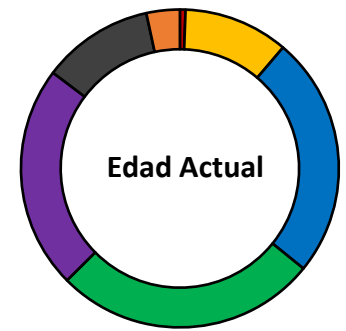


- Los índices de diagnósticos de VIH informados recientemente en Maryland durante el 2022 continúan siendo más altos en personas afroamericanas NH (33,3 por 100.000) que en personas hispanas (24,3).

## Características de las Personas Hispanas que Viven con VIH

A fines del 2022, hubo 2.447 personas hispanas que viven con VIH diagnosticado.

- De las 31.616 personas que viven con VIH diagnosticado, el 7,7% fueron hispanas. Se informó que 1 de cada 217 personas hispanas en Maryland viven con VIH.
- Los índices (por 100.000) de personas que viven con VIH diagnosticado fueron tres veces más altos en hispanos varones (695,5) que en mujeres (207,7).
- De las 2.447 personas hispanas que viven con VIH diagnosticado, se informaron los resultados de las pruebas de carga viral de un 72,3% en el 2022. De aquellas personas con un resultado informado, el 89,5% tuvo una carga viral suprimida.



- |             |       |         |         |         |
|-------------|-------|---------|---------|---------|
| ■ MMSC      | ■ UDI | ■ 13-19 | ■ 20-29 | ■ 30-39 |
| ■ MMSC/UDI  | ■ HET | ■ 40-49 | ■ 50-59 | ■ 60-69 |
| ■ Perinatal |       | ■ 70+   |         |         |

**NH:** No Hispana | **HET:** Contacto Heterosexual | **UDI:** Uso de Drogas Inyectables | **MMSC:** Contacto Sexual entre Varones

Centro de Vigilancia, Epidemiología y Evaluación del VIH  
 Administración de la Promoción de la Salud y de la Prevención  
 Departamento de Salud de Maryland  
<http://phpa.health.maryland.gov/OIDEOR/CHSE>

Se utilizó la imputación múltiple para calcular y ajustar las categorías de exposición faltantes. Los datos representan a adultos y adolescentes (+ 13 años) únicamente.  
 Fuente de datos: Sistema de Recolección de Datos de VIH/SIDA Reforzado de Maryland (eHARS, por sus siglas en inglés).  
 Los datos del 2020 y 2021 deben interpretarse con precaución debido al impacto de la pandemia por el COVID-19 en el acceso a las pruebas de VIH y a los servicios de cuidado relacionados.